

Previdência Social no Brasil - Contexto de Crise e Perspectivas Sociais

Senador **José Pimentel**

Ex-ministro da Previdência Social no governo Lula

Seguridade Social

Previdência

Assistência Social

Saúde

Estrutura da Previdência Brasileira

Regime Geral do INSS - trabalhadores **urbanos**

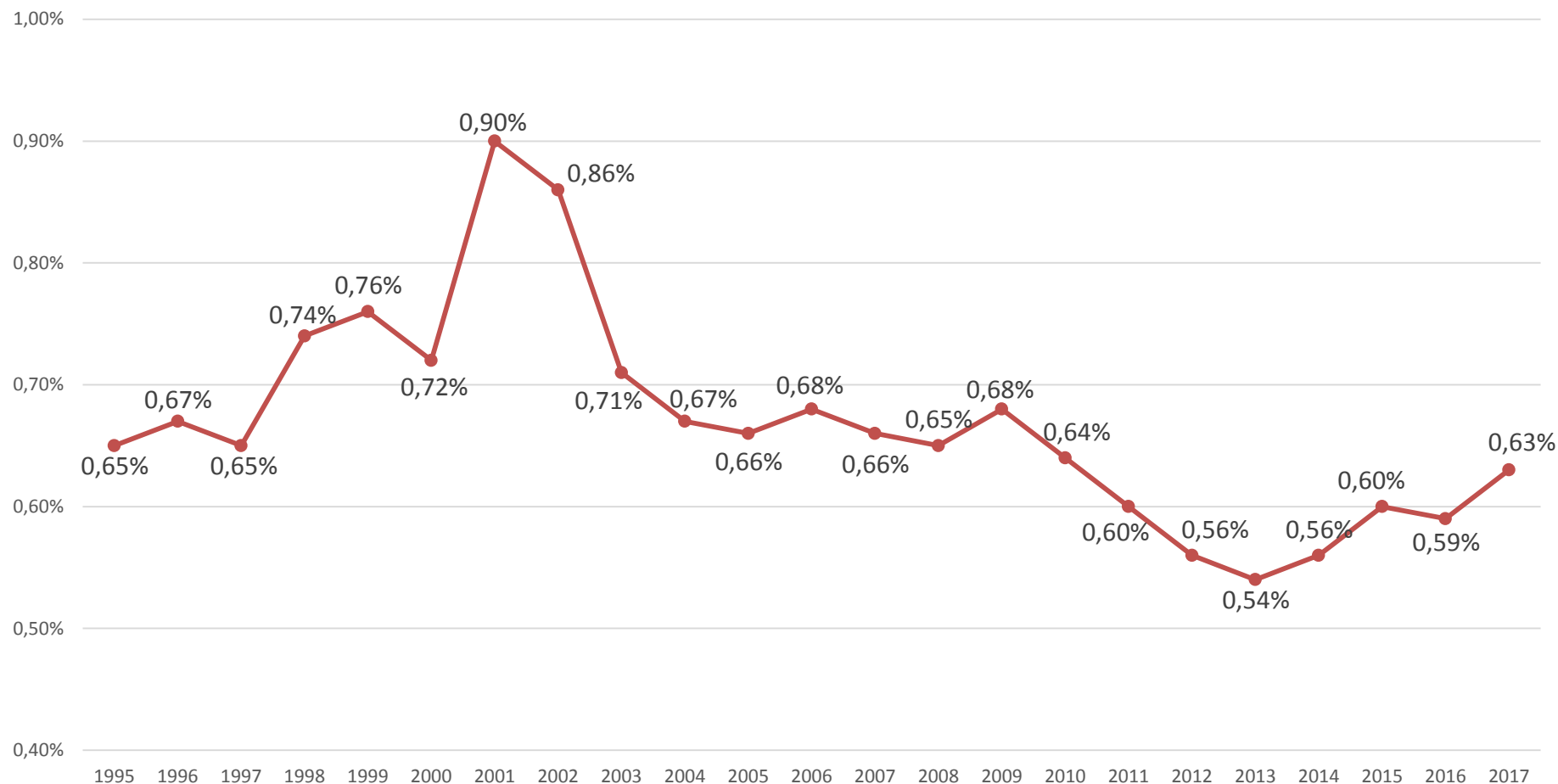
Regime Geral do INSS - trabalhadores **rurais**

Regime Próprio dos **Servidores Públicos Civis**

Militares

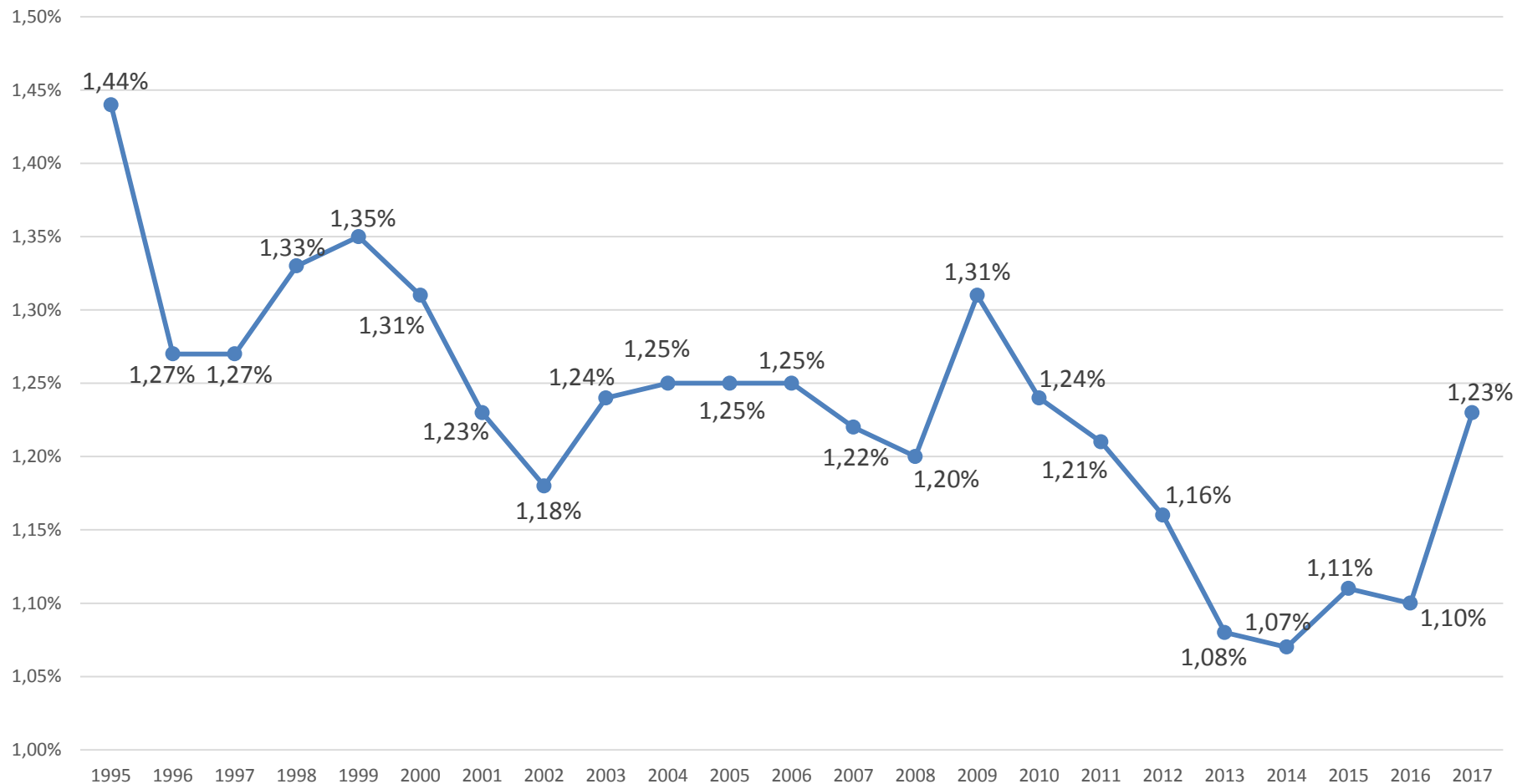
Previdência **Complementar**

Despesas do RPPS Militar em % do PIB - 1995/2017



Fonte: CONLEG – SF – Gilberto Guerzoni Filho, com dados do SIAPE e SIAFI.

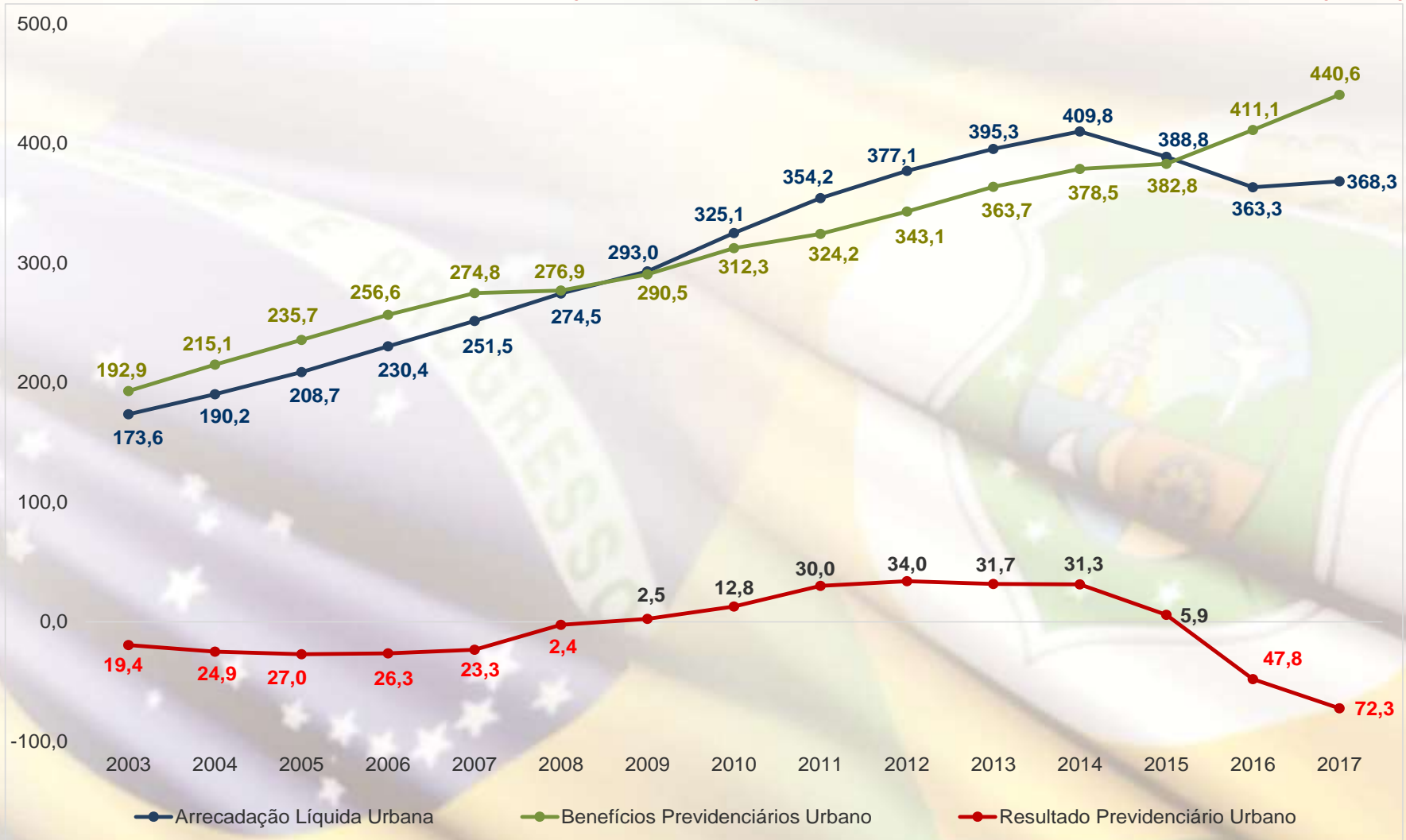
Despesas do RPPS Civil em % do PIB - 1995/2017



Fonte: CONLEG – SF – Gilberto Guerzoni Filho, com dados do SIAPE e SIAFI.

ARRECADAÇÃO LÍQUIDA, DESPESA COM BENEFÍCIOS E RESULTADO PREVIDENCIÁRIO - URBANO

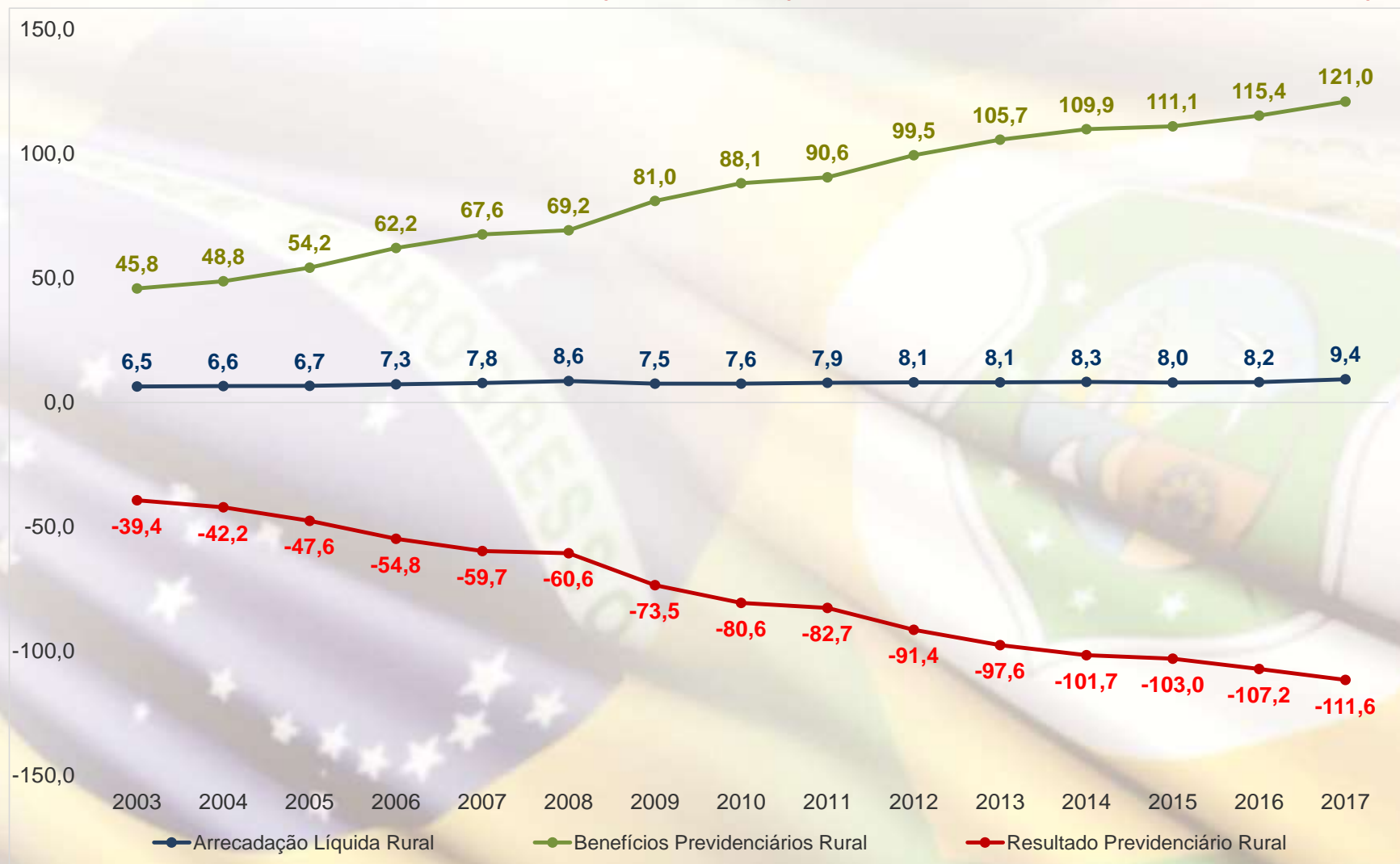
ACUMULADO DE JANEIRO A DEZEMBRO (2003 A 2017) – EM R\$ BILHÕES DE DEZEMBRO/2017 (INPC)



Fonte: Fluxo de Caixa INSS; Informar/DATAPREV. Elaboração: SPREV/MF. Nota: De 2009 a 2015, ocorreu superávit na área urbana.

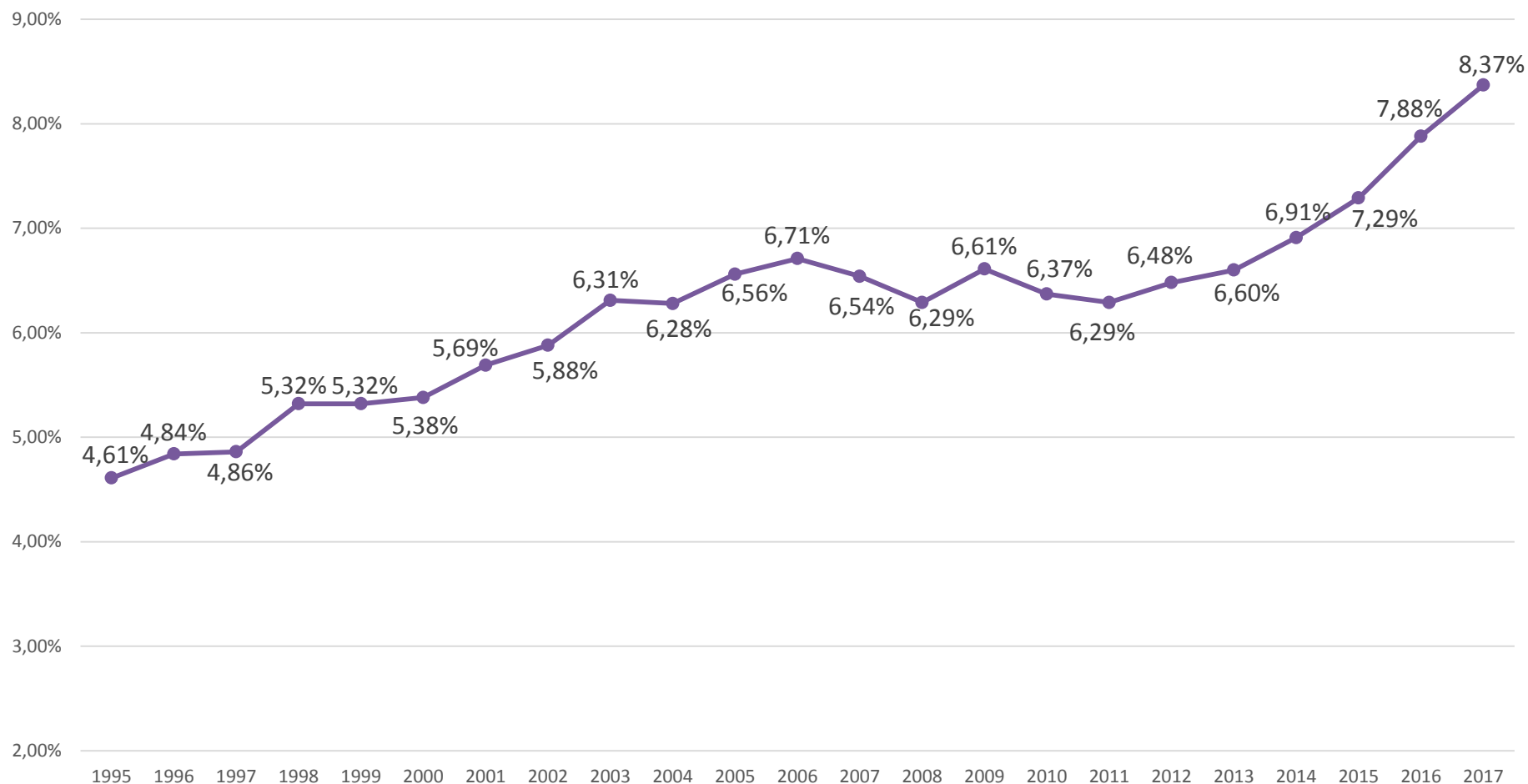
ARRECADAÇÃO LÍQUIDA, DESPESA COM BENEFÍCIOS E RESULTADO PREVIDENCIÁRIO - RURAL

ACUMULADO DE JANEIRO A DEZEMBRO (2003 A 2017) – EM R\$ BILHÕES DE DEZEMBRO/2017 (INPC)



Fonte: Fluxo de Caixa INSS; Informar/DATAPREV. Elaboração: SPREV/MF.

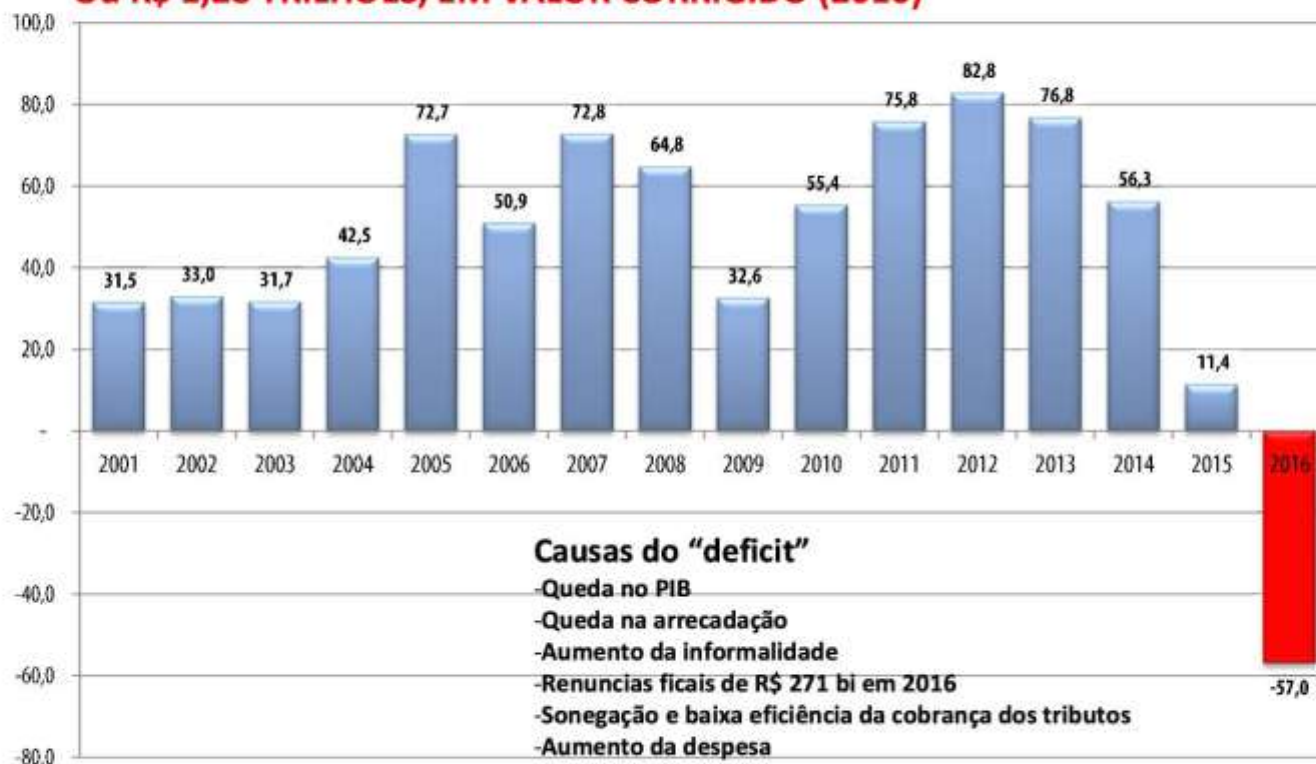
Despesas do RGPS em % do PIB - 1995/2017



Fonte: CONLEG – SF – Gilberto Guerzoni Filho, com dados do SIAPE e SIAFI.

Evolução do Resultado da Seguridade Social – sem efeitos da Desvinculação de Recursos da União – 2001-2016 (em bilhões)

Superávit acumulado: R\$ 734 bilhões
Ou R\$ 1,28 TRILHÕES, EM VALOR CORRIGIDO (2016)



Fonte: TIBERTO, Bruno P. & DWECK, Ruth Helena. Previdência Social brasileira: análise financeira da década de 2000 e discussão sobre propostas de reformas. Texto para Discussão No 31 – Março 2011. UFF; ANFIP/DIEESE. Previdência: reformar para excluir? Contribuição técnica ao debate sobre a reforma da previdência social brasileira. ANFIP (2017). Análise da Seguridade Social 2016_

Previdência Complementar

Evolução do Ativo Total das EFPC, por patrocínio (Valores nominais - R\$ Bilhões)

Tipo de EFPC	2014	2015	2016	2017	jan/18	
					R\$	%
1. Patrocínio Público	451,07	446,93	484,59	514,58	527,01	60,88%
2. Patrocínio Privado	250,59	271,95	303,57	319,42	324,79	38,17%
3. Instituída	2,51	3,25	6,71	7,90	8,09	0,95%
Total *	704,17	722,13	794,87	841,9	859,89	100%

Fonte: Relatório de Informações Gerenciais/COINF/CGEAC/SURPC (Extração: 08/05/2018)

* Inclui o Ativo da Gestão Previdencial, da Gestão Administrativa, da Gestão Assistencial e o Permanente

Obs. Considerando o Ativo das Postalís referente a dezembro/2017 (última informação disponível)

 **PIMENTEL**
SENADOR



falecom@josepimentel.com.br

Brasília

Fone: (61) 3303-6390

Fortaleza

Fone: (85) 3231-1331



www.facebook.com/josepimentelpt



[@josepimentel](https://twitter.com/josepimentel)